

合肥共达职业技术学院 2023 年分类考试招生院校测试考生须知

为确保报考我校 2023 年分类考试招生的考生顺利完成院校测试环节，特制订本《考生须知》，请考生认真阅读。

一、4 月 29 日前，考生登陆网址 <http://112.27.206.200:8086/>，自行打印准考证。同时准备一部可带到学校用于手机测试的智能手机（要求支持 4G 或 4G 以上网络），来校前下载、注册“学习通”APP，具体要求登录学校网站 <http://www.hfgdxy.cn/>“招生工作”栏或学校微信公众号，查阅《合肥共达职业技术学院 2023 年分类考试招生测试系统使用手册（手机端）》（见文末附件）。

二、考生来校路线

（一）合肥火车站区域（含合肥火车站、合肥汽车客运总站、合肥旅游汽车站）：导航步行至合肥火车站北广场公交站，乘 T205 路公交车直达学校。

（二）合肥高铁南站区域（含合肥高铁南站、合肥汽车南站）：乘坐地铁 1 号线到合肥火车站下，从 4 号出口左侧（社会车库、出租车换乘厅）出，步行至合肥火车站北广场公交站（本段步行路程中，每个拐点均有学生志愿者引导），乘 T205 路公交车直达学校。

（三）合肥汽车客运西站：乘坐地铁 2 号线到大东门站，再换乘地铁 1 号线到合肥火车站，从 4 号出口左侧（社会车库、出租车换乘厅）出，步行至合肥火车站北广场公交站（此段路程中，每个拐点均有学生志愿者引导），乘 T205 路公交车直达学校。

（四）合肥汽车站区域（含合肥汽车站、明光路汽车站）：乘坐地铁 1 号线到合肥火车站，从 4 号出口左侧（社会车库、出租车换乘厅）出，步行至合肥火车站北广场公交站（本段步行路程中，每个拐点均有学生志愿者引导），乘 T205 路公交车直达学校。也可乘坐 226 路、85 路、1 路、12 路公交车到合肥火车站下，导航步行至合肥火车站北广场公交站，乘 T205 路公交车直达学校。

（五）合肥新亚汽车站：乘坐 114 路、11 路、12 路公交车到合肥火车站下，导航步行至合肥火车站北广场公交站，乘 T205 路公交车直达学校。

（六）自驾车或乘坐出租车（网约车）：导航行车至“合肥共达职业技术学院西门”即可。

4 月 30 日~5 月 2 日合肥 T205 路公交车发车时间表

发车时间 班次	上午		下午	
	从合肥火车站北广场发车至学校 西门	从学校西门发车至合肥火车站北广场	从合肥火车站北广场发车至学校 西门	从学校西门发车至合肥火车站北广场
1	7:00	10:30	12:30	16:00
2	7:15	11:00	12:45	16:15
3	7:30	11:15	13:00	16:30
4	7:45	11:30	13:15	16:45
5	8:00	11:45	13:30	17:00
6	8:15	12:00	13:45	
7	8:30		14:00	
8	9:00			
9	9:30			
10	10:00			
11	10:30			
12	11:00			

三、考生凭本人身份证件、纸质准考证从学校西门北入口（警务室）入校，主动告知入口工作人员“学习通”注册情况。参加上午测试的考生，7:30开始入校，9:15后入校不准参加上午测试，可参加下午测试；参加下午测试考生，14:45后入校不准参加测试。送考车辆和陪同人员谢绝入校。

四、院校测试包括笔试（内容为主观题）和手机测试（内容为客观题）。考生须本人在学校组织的考场内且在考试规定时间内完成测试，手机测试成绩的认定依据本人的考场签到信息。

五、院校测试时间为4月30日~5月2日、5月7日~5月8日，上午9:00~11:00、下午14:30~16:30。考生可根据本人时间安排，和对接老师预约以上任一时间段来校测试（参加上午测试考生学校免费提供午餐）。

六、测试类型及测试对象

（一）职业适应性测试：普通高中毕业生以及参加高考报名时在“毕业类别”填写“高中毕业”的退役军人、下岗职工、农民工、高素质农民等社会群体考生，测试内容见合肥共达职业技术学院网站《合肥共达职业技术学院2023年分类考试招生职业适应性测试纲要》。

（二）职业技能测试：中职毕业生以及参加高考报名时在“毕业类别”填写“中职毕业生”的退役军人、下岗职工、农民工、高素质农民等社会群体考生，测试内容见合肥共达职业技术学院网站《合肥共达职业技术学院2023年分类考试招生职业技能测试纲要》。

各类型考生及测试类型见下表：

测试类型 测试对象	职业适应性 测试	职业技能 测试
普通高中毕业生以及参加高考报名时在“毕业类别”填写“高中毕业”的退役军人、下岗职工、农民工、高素质农民等社会群体考生	✓	
中职毕业生以及参加高考报名时在“毕业类别”填写“中职毕业生”的退役军人、下岗职工、农民工、高素质农民等社会群体考生		✓

七、相关要求

（一）考生务必在4月29日8:00~20:00完成一次考试平台模拟测试，熟悉测试流程及操作方法。

（二）考生携带本人身份证件、纸质准考证，自备0.5mm的黑色中性笔，经工作人员指引进入指定考场。

（三）考生须保证测试手机电量充足，提前调试好手机。因手机故障造成不能参加手机测试的，应及时与工作人员联系，可安排至学校机房参加电脑测试。

（四）考生正常登录手机测试页面，测试开始计时，中途切勿离开或退出测试界面，退出未提交无成绩。测试过程中，如果出现网页页面卡死、题目空白等情况，可尝试切换网络或退出测试页面，重新进入测试界面。

（五）考生严格遵守测试要求，独立完成测试。如有作弊行为，一经发现，测试成绩无效。对不遵守测试要求的考生，将按照《国家教育考试违规处理办法》严肃处理。

八、联系方式

院校测试地点：合肥市瑶海区合肥新站高新技术产业开发区九顶山路68号

联系电话：0551-62720255（招生办公室）、0551-62720260（考务办公室）

学校网站：<http://www.hfgdxy.cn/>


附件

合肥共达职业技术学院 2023 年分类考试招生测试系统使用手册（手机端）

一、安装登录

1. 安装

合肥共达职业技术学院线上考试系统支持 Android 和 IOS 两大移动操作系统，可通过以下两种方式下载安装。

①应用市场搜索“**学习通**”，查找到图标为  的 App，下载并安装。

②扫描下面的二维码，跳转到对应链接下载 App 并安装（如用微信扫描二维码请选择在浏览器打开点击下载）。



注意：Android 系统用户通过①②两种方式下载安装时若提示“未知应用来源”，请确认继续安装；IOS 系统用户安装时需要动态验证，按照系统提示进行操作即可。（注意：请确保**学习通 APP 版本为 6.1.4**）

2. 登录学习通

首次登录：使用手机号注册新用户，依次完成获取手机验证码、设置登录密码，输入单位 UC 码 959 或报考院校全称（合肥共达职业技术学院）与本人身份证号（学号/工号位置输入），完成账号注册与学校单位认证。（若身份证号末尾为字母 X，输入大写字母 X）



3.确认账号认证情况

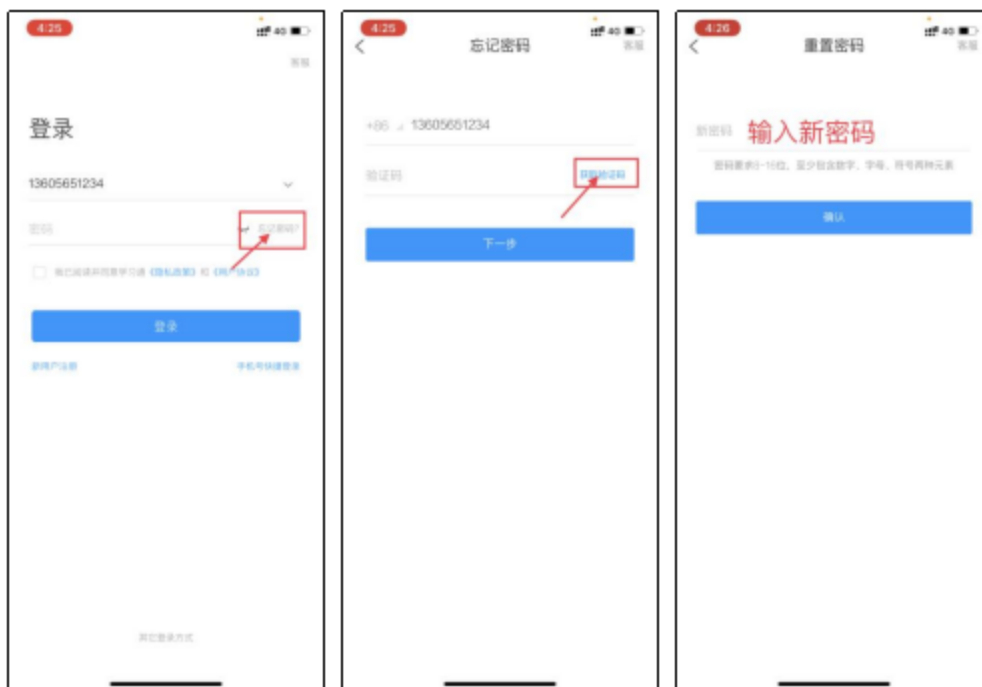
进入首页右下角“我”，点击个人头像进入“编辑资料”，选择“账号管理”中“绑定单位”查看单位列表中是否已包含所报考院校名称及个人身份证号信息。



备注：若报考院校使用学习通考试，依照上述步骤在图四中点击“添加单位”，输入报考院校名称与账号（身份证号）即可。

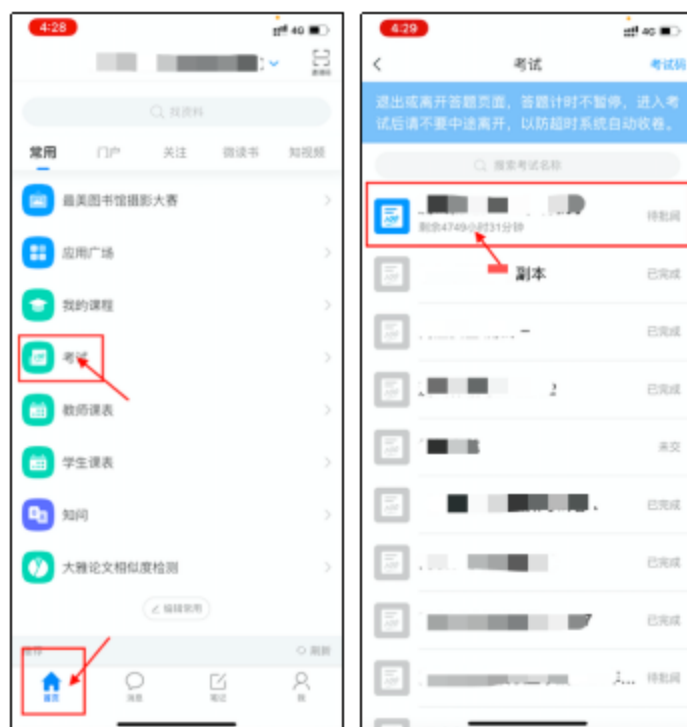
4.密码找回与修改

若同学注册完成后忘记登录密码，登录页面输入密码框旁点击“忘记密码”，输入账号绑定的手机号，点击获取验证码后填写进入下一步，输入新设置的密码确认完成。



二、考试

1. 点击首页下方最左侧“首页”，默认进入常用一栏中选择“考试”点击进入考试列表，列表中查看报考院校的分类考试招生通知，点击进入查看/考试。



2. 点击考试按钮，阅读并同意考生承诺后进行打钩，点击“**开始考试**”；



3. 进行人脸识别，并根据系统口令进行“眨眼”等动作，识别成功后点击“确认”；（注意：请保证识别时光线充足）



4. 开始答题并交卷：每题选择正确答案点击该选项即可，点击右下角“下一题”继续作答；到最后一题时系统会提示“已经是最后一题了”，可点击“复查交卷”进行答题情况核查。



5. 核查作答情况时，可修改选择答案；确认无误后，点击最上方的“交卷”按钮，并确认提交。（若存在未作答题目，系统会提示，请注意核查！）



6. 成功交卷后，系统会提示“交卷成功”。

